



АУДИТОРИЯ ТВ

Городское население
Республики Беларусь
1 января – 31 декабря 2023 г.

СОДЕРЖАНИЕ

1

Информация
о системе измерения
аудитории ТВ

2

Coincidental
study

3

Общие
аудиторные
показатели ТВ

4

Аудиторные
показатели
телеканалов

ИНФОРМАЦИЯ О СИСТЕМЕ ИЗМЕРЕНИЯ АУДИТОРИИ ТВ

1

Генеральная совокупность

Городское население
Республики Беларусь

6 961 тысяча человек
4+ лет

2

Размер выборки

550 домохозяйств
≈1 400 респондентов

3

Технология

Стационарные
People Meter 5000

Технология аудиоматчинга

4

Программное обеспечение

Instar Analytics
24 пользователя

ИНФОРМАЦИЯ О СИСТЕМЕ ИЗМЕРЕНИЯ АУДИТОРИИ ТВ

5

Измеряемые телеканалы

13 телеканалов в измерении аудитории

47 телеканалов в другом измеряемом ТВ

11 телеканалов в мониторинге ТВ

6

Поставка данных

Ежедневно по будним дням

7

Общие показатели работы панели

Уровень сбора данных 91.9%

Ежедневная активная выборка 89%

Эффективность системы взвешивания 84.2 %

97.2%

коэффициент
корректного
использования пульта
зрителем

95.4%

коэффициент общей
точности

87%

коэффициент
корректного
использования пульта
не зрителем


100%

индекс заявленного
просмотра

COINCIDENTIAL STUDY



ОБЩИЕ АУДИТОРНЫЕ ПОКАЗАТЕЛИ ТВ

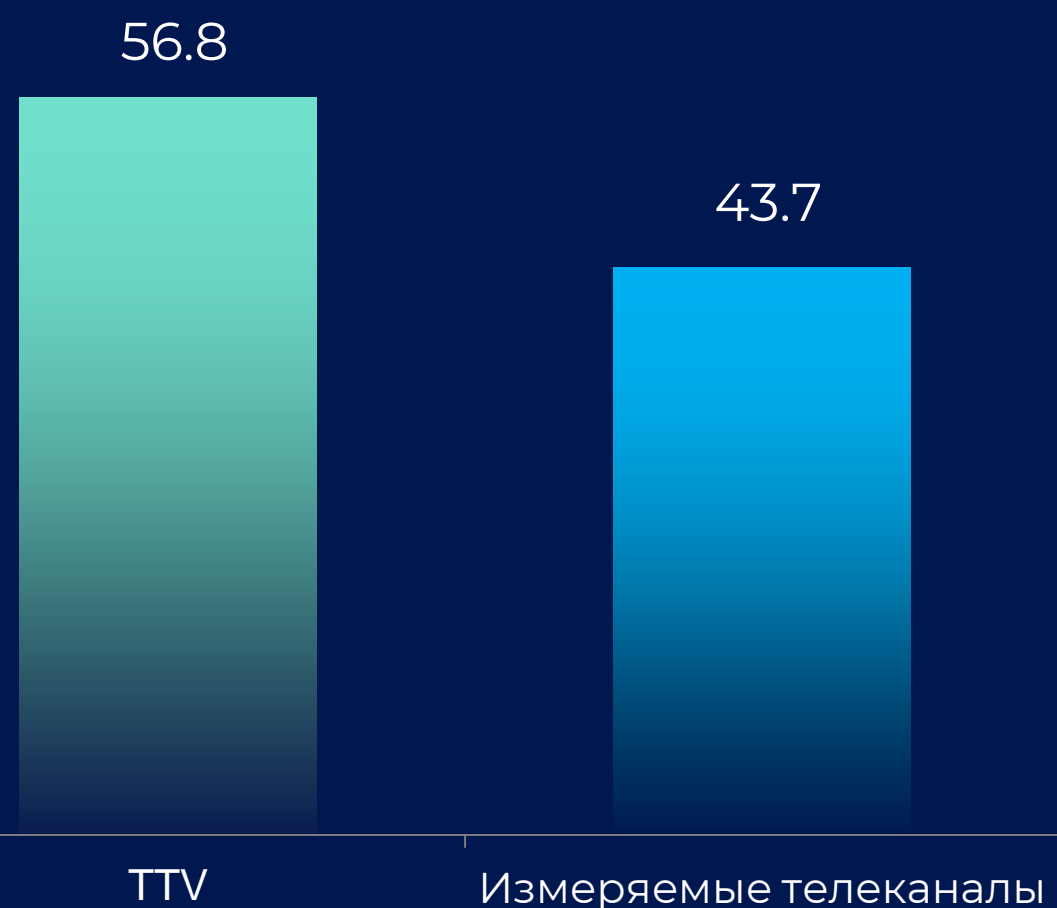


TTV И ИЗМЕРЯЕМЫЕ ТЕЛЕКАНАЛЫ: АУДИТОРНЫЕ ПОКАЗАТЕЛИ

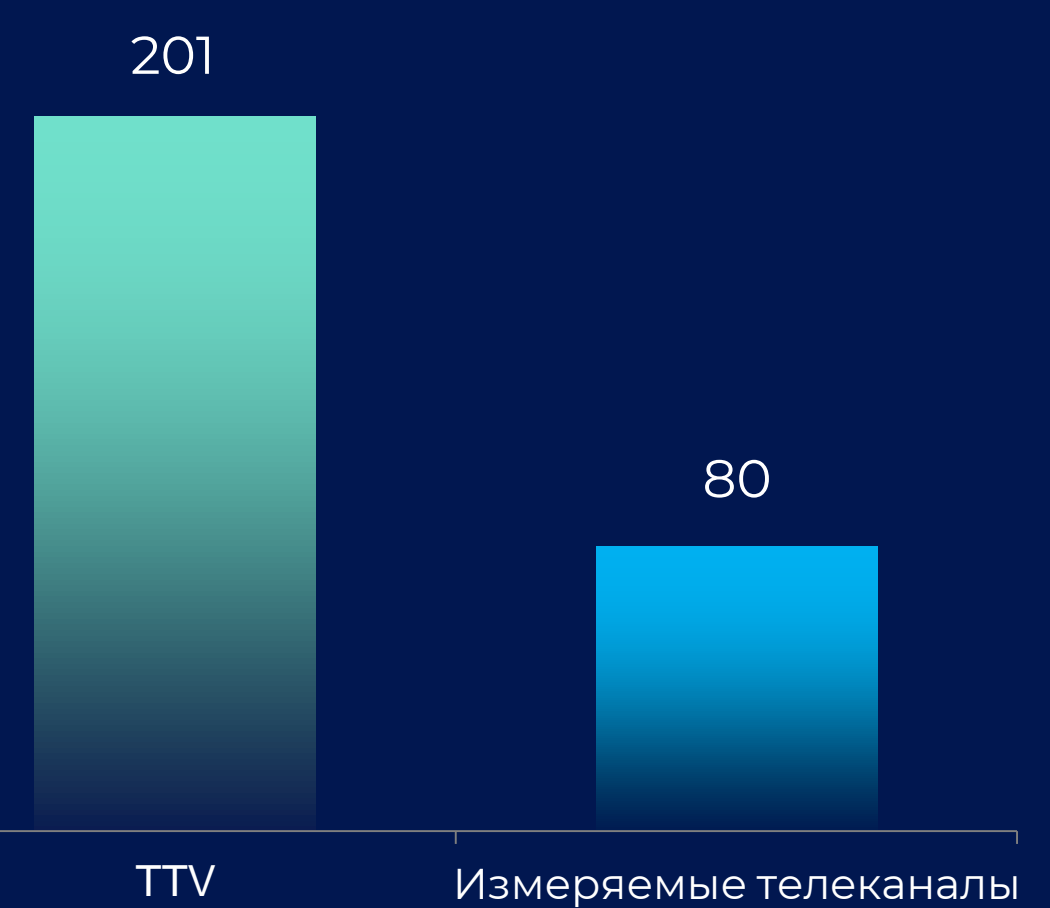
Среднесуточный рейтинг (Rtg), %



Среднесуточный охват (AvRch), %



Среднее время просмотра среди населения (AvAud(All), мин.)

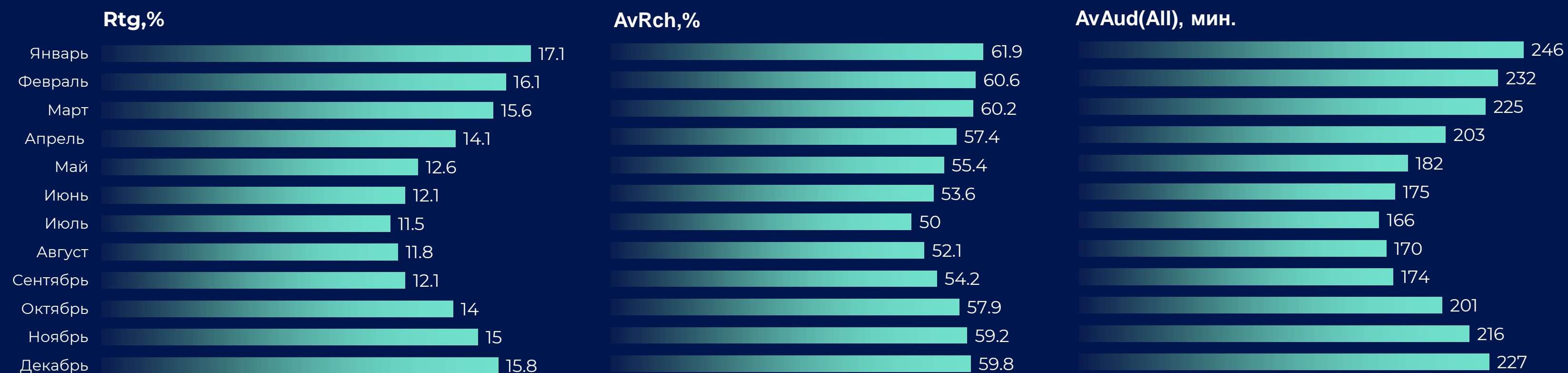


Среднее время просмотра телеканалов среди населения в период с 1 января по 31 декабря 2023 года – **3 часа 21 минута в день.**

Примечание: TTV – весь потребляемый ТВ-контент, измеряемые телеканалы – 13 каналов в измерении.

Городское население Республики Беларусь в возрасте 4 лет и старше, 1 января-31 декабря 2023 г., 05:00-29:00, Rtg%, AvRch%, AvAud(All) мин.

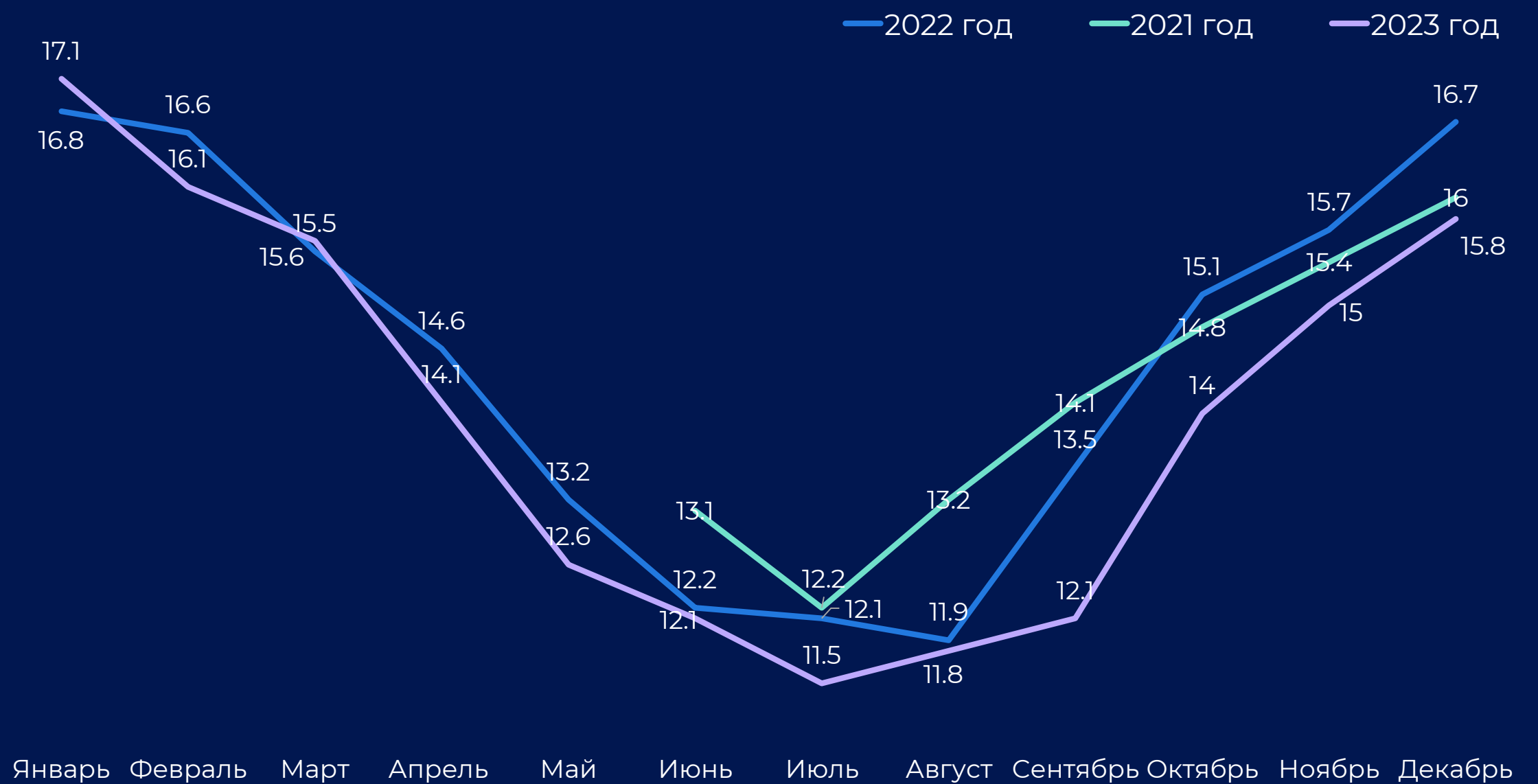
ТТV: ДИНАМИКА РЕЙТИНГА, ОХВАТА, СРЕДНЕГО ВРЕМЕНИ ПРОСМОТРА СРЕДИ НАСЕЛЕНИЯ



Летом наблюдался традиционный сезонный спад аудиторных показателей телесмотрения. В декабре рейтинг ТТV вырос по сравнению с августом на **33.9%**.



ТТV: ДИНАМИКА РЕЙТИНГА В 2021-2023 ГГ., Rtg,%



Городское население Республики Беларусь в возрасте 4 лет и старше, 1 июня-31 декабря 2021 г., 1 января-31 декабря 2022 г., 1 января-31 декабря 2023 г., 05:00-29:00, Rtg%

TTV: ОХВАТ

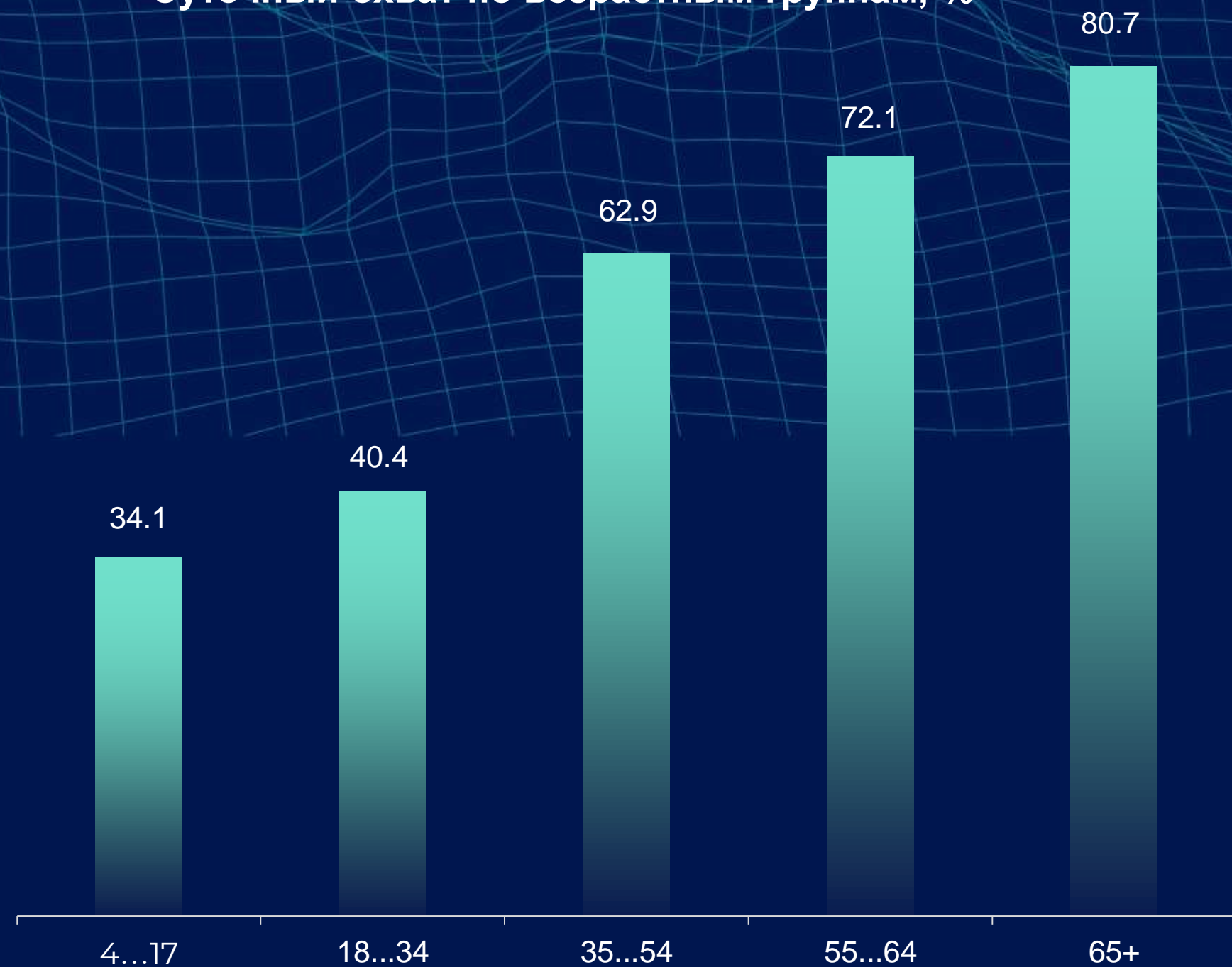
Суточный охват по возрастным группам, %

93.0%

населения смотрели ТВ
хотя бы раз в месяц

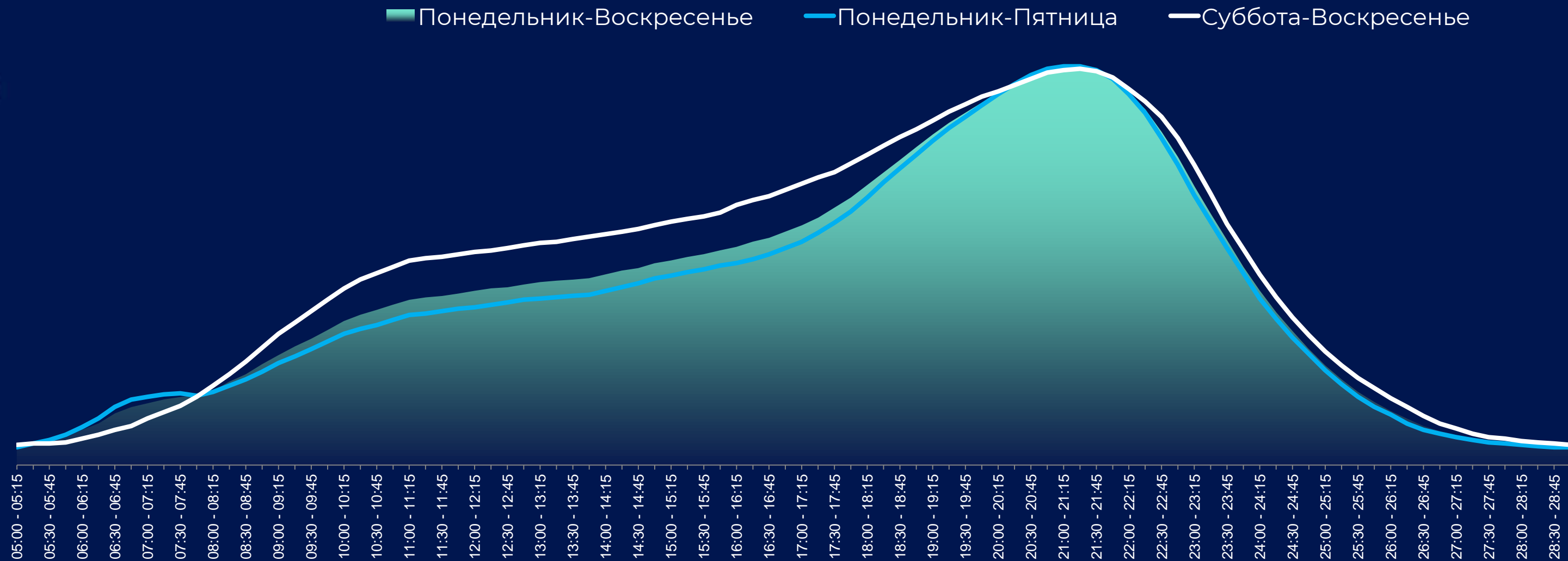
56.8%

смотрели ТВ каждый день
Больше всего – в старших
возрастных группах



TTV: РИТМ ЖИЗНИ АУДИТОРИИ

Максимальный объем аудитории в 2023 году был зарегистрирован в будни и в выходные во временном интервале 18:00-23:30. Зрительская активность была выше в субботу-воскресенье по сравнению с понедельником-пятницей в 08:00-20:15 на 23% и в 21:45-29:00 на 11%, и ниже в 05:30-08:00 на 26% и в 20:15-21:45 на 0.7%.

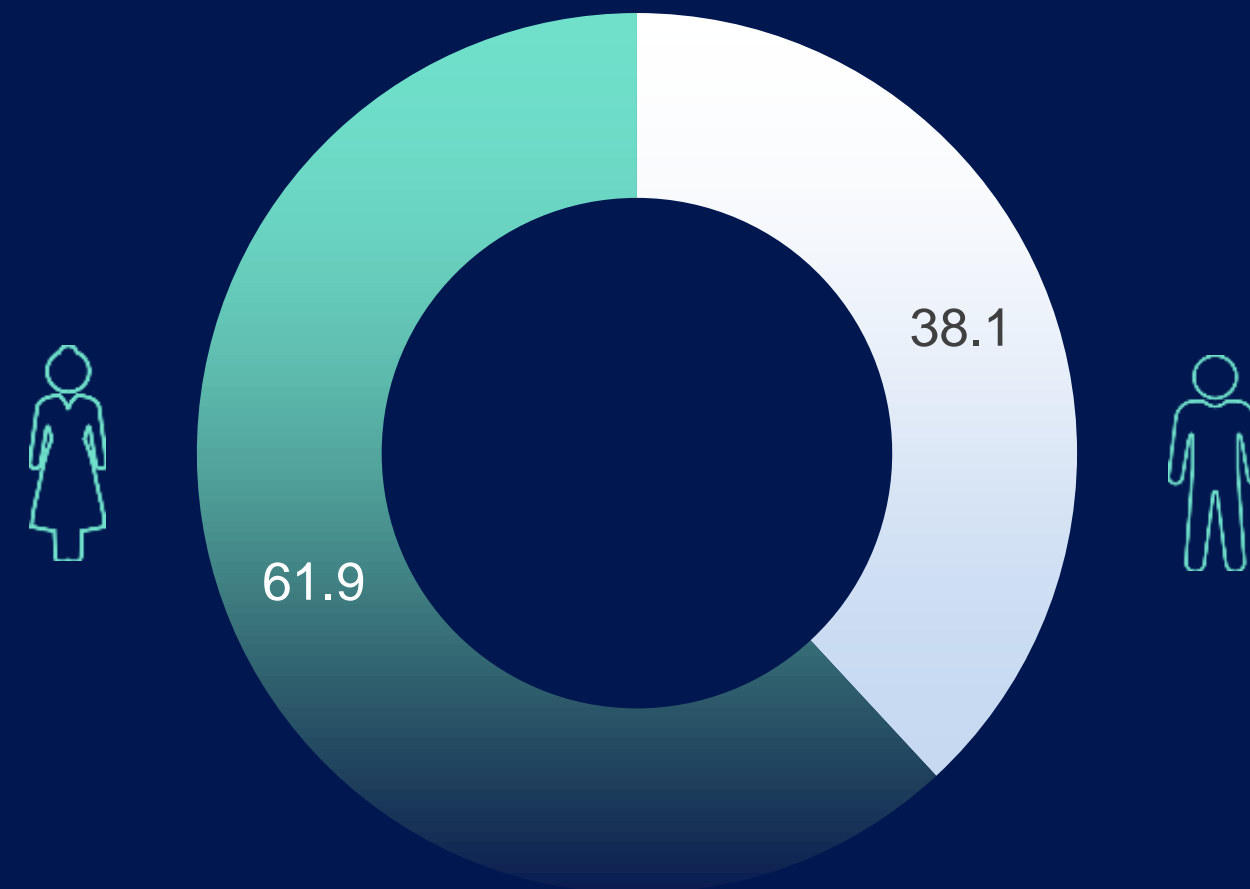


Городское население Республики Беларусь в возрасте 4 лет и старше, 1 января-31 декабря 2023 г., 05:00-29:00, Rtg%



ТТV: ПОЛОВОЗРАСТНАЯ СТРУКТУРА

Пол, %



Среди зрителей телевидения в 2023 году женщин было больше, чем мужчин.

ТТV: ПОЛОВОЗРАСТНАЯ СТРУКТУРА

Возраст, %



65+ лет



4-17 лет



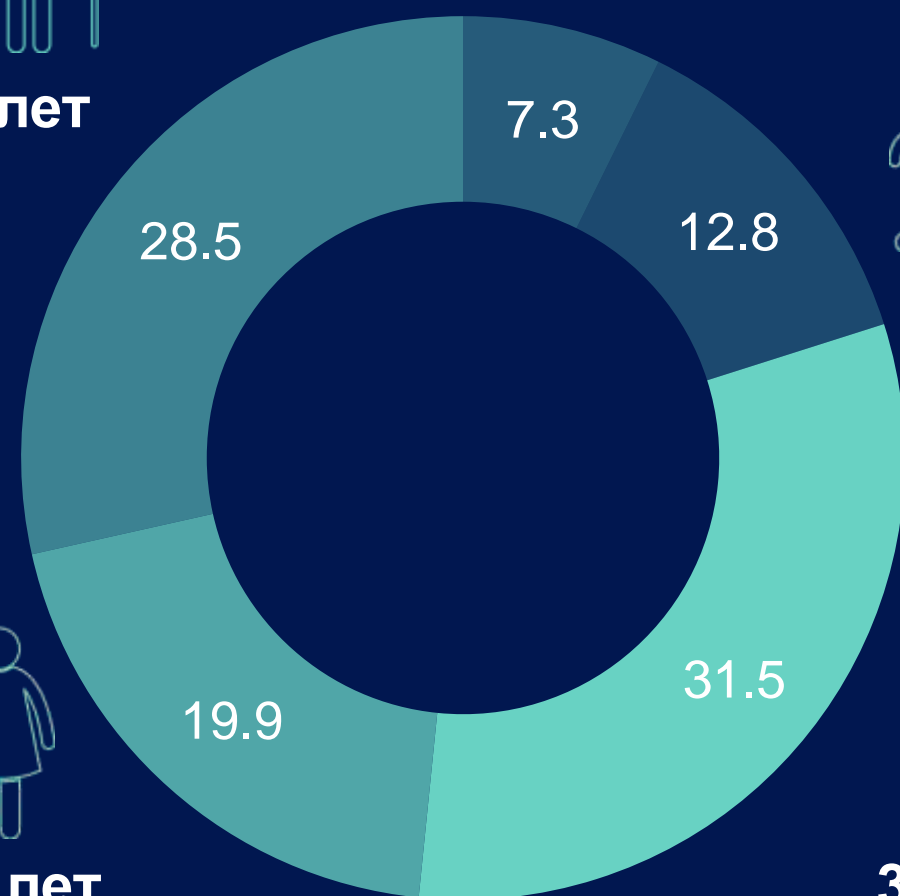
18-34 лет



55-64 лет



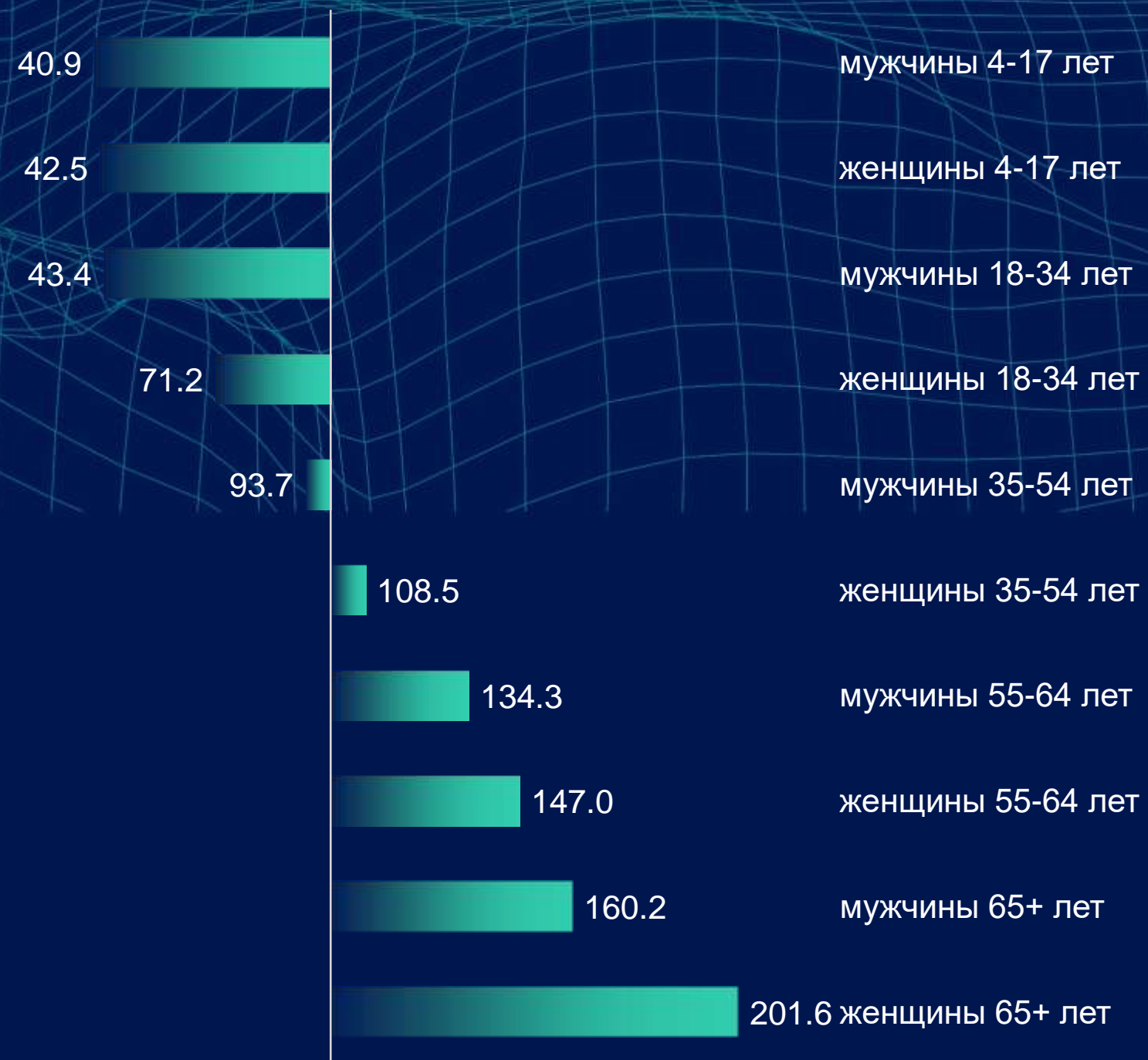
35-54 лет



52.5% аудитории телевидения были младше 55 лет.



ТТV: АКТИВНОСТЬ ПОЛОВОЗРАСТНЫХ ГРУПП

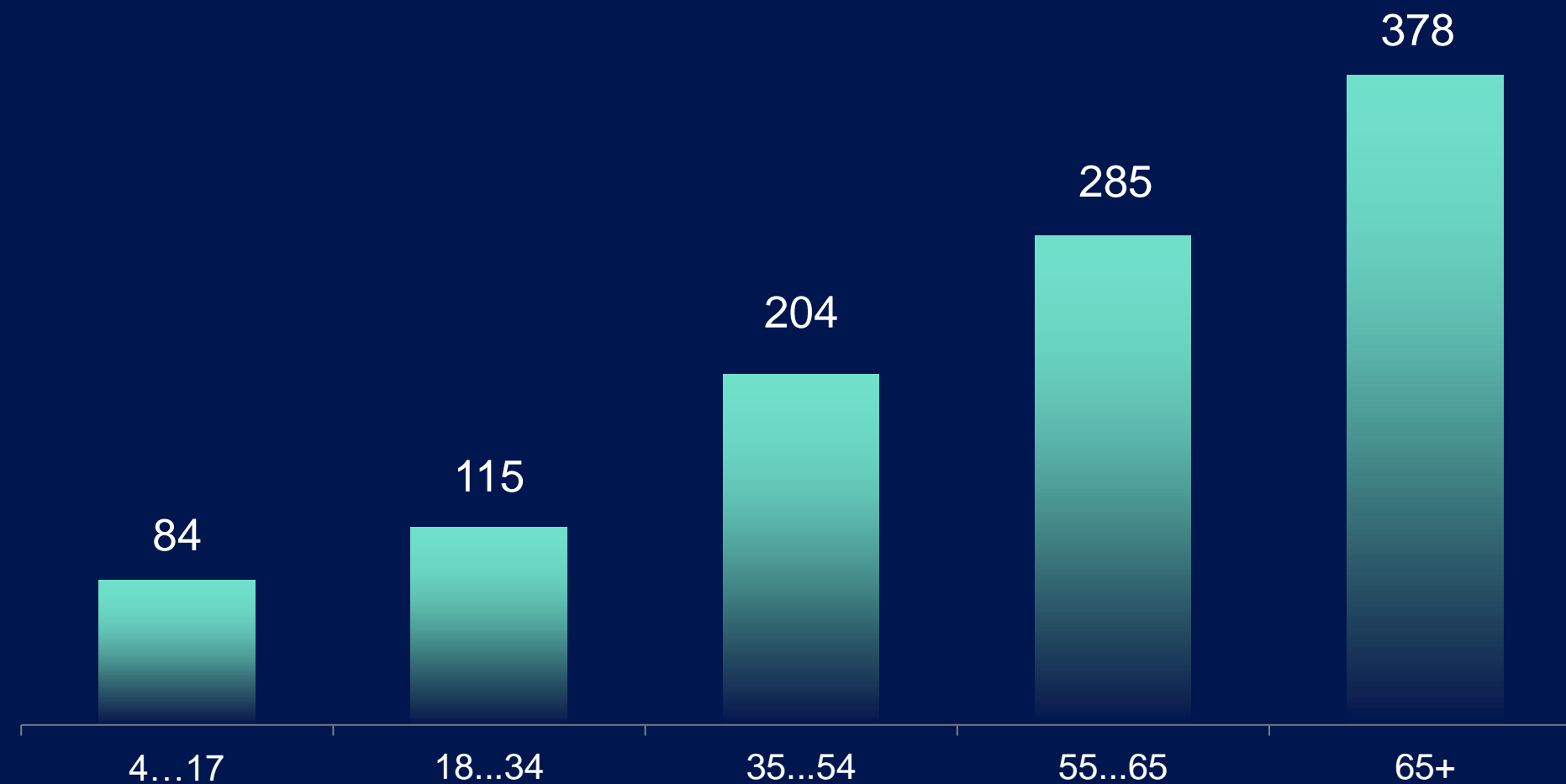


Наибольшая активность просмотра ТВ была зарегистрирована в группах:

- **Ж 65+ и М 65+ лет,**
- **Ж 55-64 лет и М 55-64 лет,**
- **Ж 35-54 лет.**

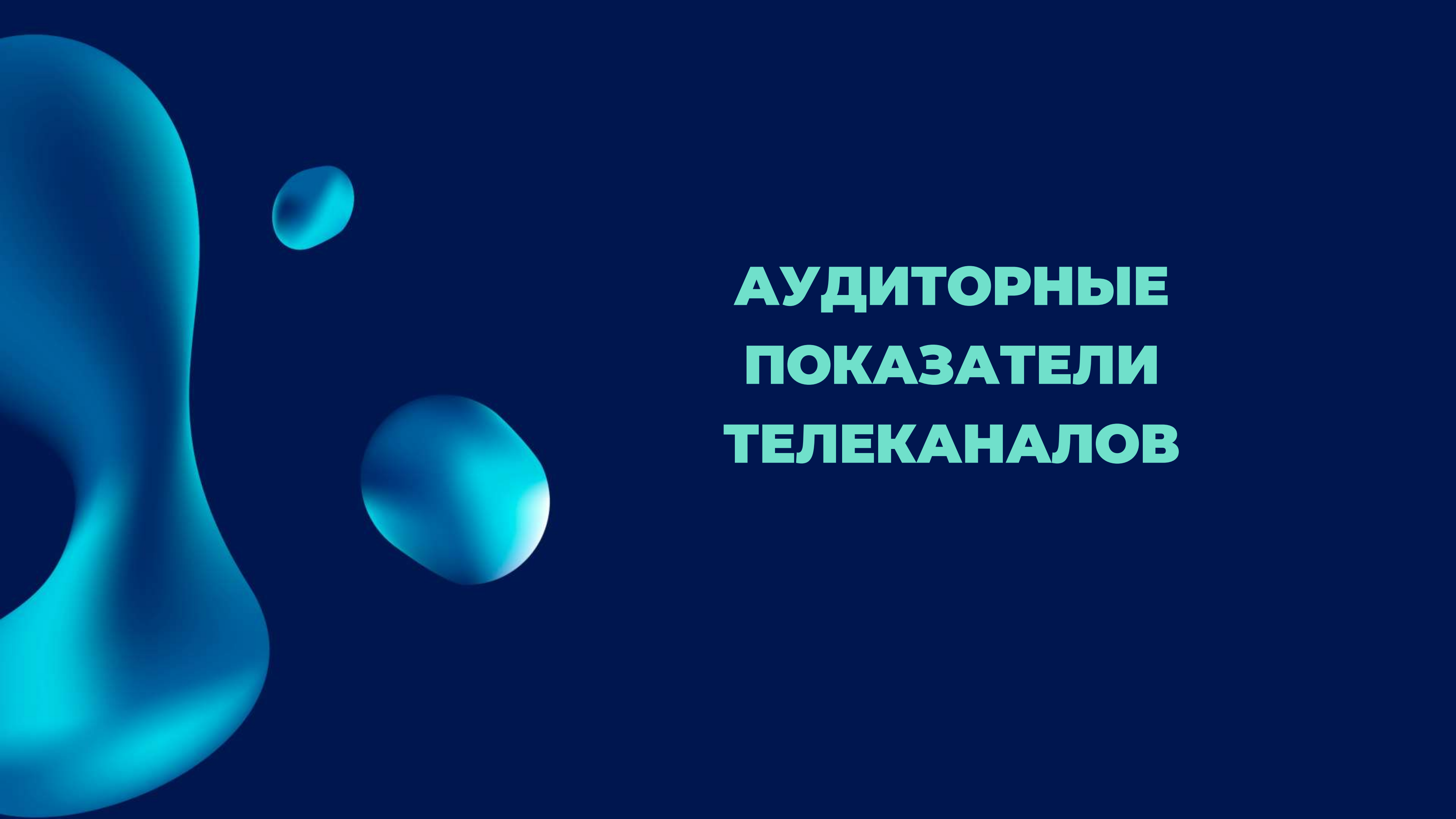
*Среднее значение индекса аффинитивности равно 100. Значение индекса >100 означает заинтересованность, активность и лояльность половозрастной группы по отношению к телевидению.

TTV: СРЕДНЕЕ ВРЕМЯ ПРОСМОТРА СРЕДИ НАСЕЛЕНИЯ ПО ВОЗРАСТНЫМ ГРУППАМ



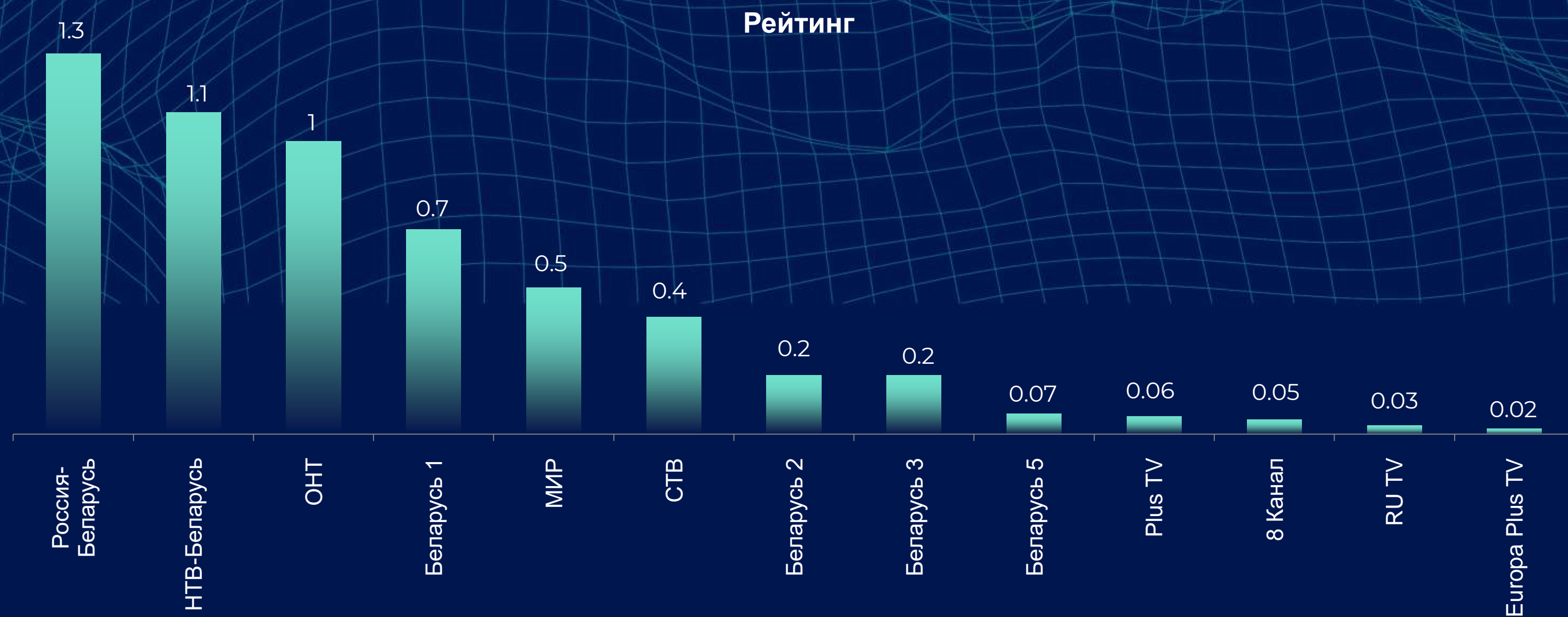
Наибольшее время просмотра среди населения наблюдалось в
возрастной группе **65+**

Городское население Республики Беларусь в возрасте 4 лет и старше, 1 января-31 декабря 2023 г.,
05:00-29:00, AvAud(All), мин.

The background is a dark blue gradient with several glowing, organic, blue shapes. On the left, there is a large, vertical, teardrop-like shape. In the upper left, there is a smaller, rounded shape. In the lower left, there is a larger, rounded shape. The text is positioned on the right side of the image.

**АУДИТОРНЫЕ
ПОКАЗАТЕЛИ
ТЕЛЕКАНАЛОВ**

ИЗМЕРЯЕМЫЕ ТЕЛЕКАНАЛЫ



В пятерке лидеров по рейтингу в 2023 году оказались телеканалы Россия-Беларусь, НТВ-Беларусь, ОНТ, Беларусь 1 и МИР.

ИЗМЕРЯЕМЫЕ ТЕЛЕКАНАЛЫ И TTV

Охват

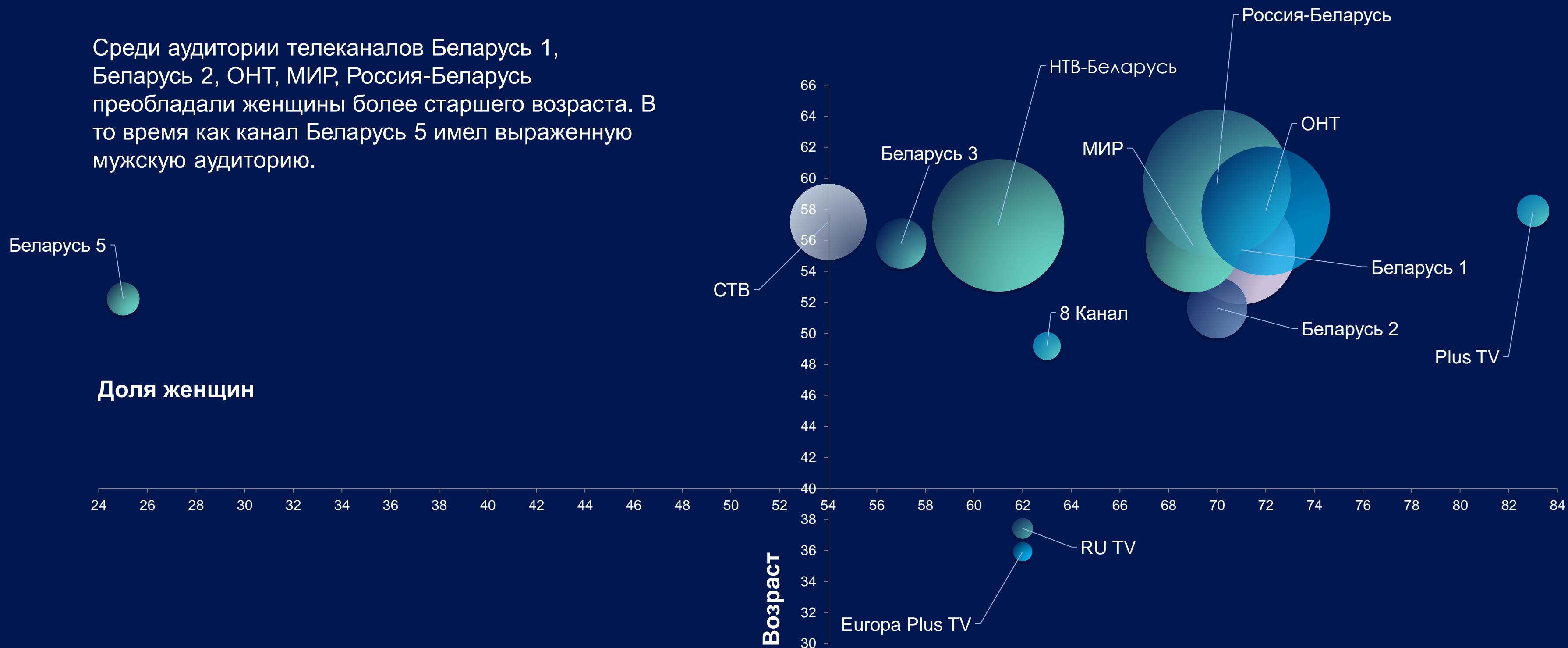


За январь-декабрь 2023 года накопленный охват телевидения составил 99.4% зрителей.

Городское население Республики Беларусь в возрасте 4 лет и старше, 1 января- 31 декабря 2023 г., 05:00-29:00, Rch%, AvRch%

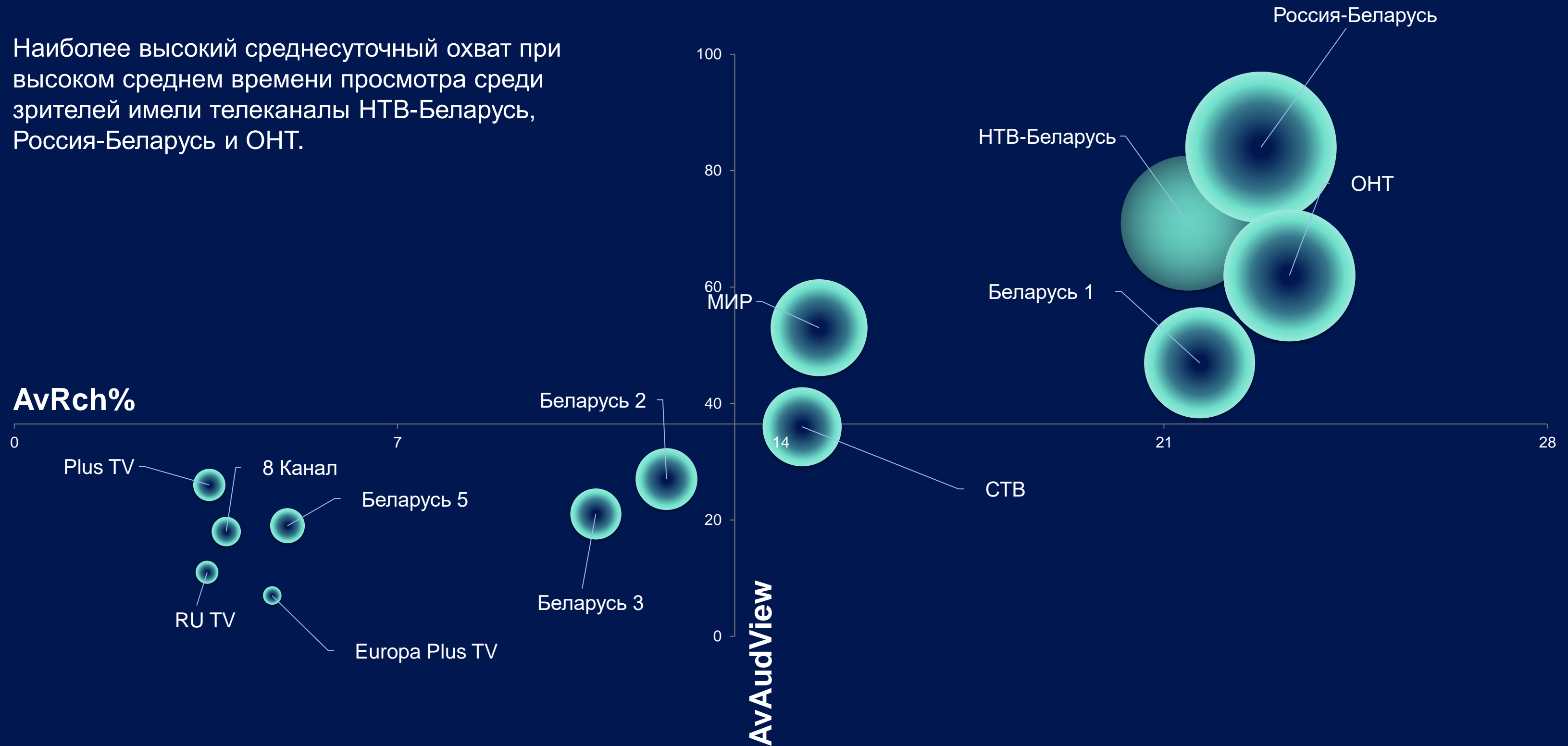
ИЗМЕРЯЕМЫЕ ТЕЛЕКАНАЛЫ: КАРТА

Среди аудитории телеканалов Беларусь 1, Беларусь 2, ОНТ, МИР, Россия-Беларусь преобладали женщины более старшего возраста. В то время как канал Беларусь 5 имел выраженную мужскую аудиторию.



ИЗМЕРЯЕМЫЕ ТЕЛЕКАНАЛЫ: ОХВАТ И ЛОЯЛЬНОСТЬ

Наиболее высокий среднесуточный охват при высоком среднем времени просмотра среди зрителей имели телеканалы НТВ-Беларусь, Россия-Беларусь и ОНТ.



ИЗМЕРЯЕМЫЕ ТЕЛЕКАНАЛЫ: ЖАНРЫ, AvAud(View),V%



92% времени просмотра - пять основных жанров.

Городское население Республики Беларусь в возрасте 4 лет и старше, 1 январь 31 декабря 2023 г., 05:00-29:00, AvAud(View),V%

ТОП 5 ПРОГРАММ ПО СРЕДНЕМУ РЕЙТИНГУ ПО ЖАНРАМ

информационная программа

	Название	Телеканал	Рейтинг	Количество выпусков
1	Вести недели	Россия-Беларусь	5.29	44
2	Итоги недели с Ирадой Зейналовой	НТВ-Беларусь	4.12	43
3	Центральное телевидение	НТВ-Беларусь	3.55	43
4	Вести (20:00)	Россия-Беларусь	3.15	321
5	Акценты	Россия-Беларусь	2.67	18

кинопрограмма

	Название	Телеканал	Рейтинг	Количество выпусков
1	Склифосовский 10	Россия-Беларусь	3.95	24
2	Охота на пиранию	Россия-Беларусь	3.8	4
3	Акушер	НТВ-Беларусь	3.73	16
4	Между нами глубокое море	Россия-Беларусь	3.45	9
5	Склифосовский 9	Россия-Беларусь	3.43	24

ТОП 5 ПРОГРАММ ПО СРЕДНЕМУ РЕЙТИНГУ ПО ЖАНРАМ

познавательная программа

	Название	Телеканал	Рейтинг	Количество выпусков
1	Народный ГОСТ	ОНТ	1.37	92
2	НАШПОТРЕБНАДЗОР	НТВ-Беларусь	1.32	47
3	Чудо техники	НТВ-Беларусь	1.06	48
4	Жить здорово!	ОНТ	1.06	247
5	Научное расследование Сергея Малоземова	НТВ-Беларусь	1.04	6

развлекательная программа

	Название	Телеканал	Рейтинг	Количество выпусков
1	Привет, Андрей!	Россия-Беларусь	5.38	54
2	Песни от всей души	Россия-Беларусь	4.75	71
3	Ты супер! Суперсезон	НТВ-Беларусь	4.02	9
4	Поле чудес	ОНТ	3.96	47
5	Синяя птица	Россия-Беларусь	3.79	5



**СПАСИБО
ЗА ВНИМАНИЕ!**

220034, г. Минск, пер. Броневой, 1
+375 29 700-56-78
+375 25 606-68-95
E-mail: mediacientbelarus@gmail.com